




		<h1>Découverte</h1>		Ma_D_10H35
Horaires :	Mardi de 10 h 30 à 12 h		Atelier Débutant sur l'année entière	
				
	<b>Pierre</b>	<b>Chantal</b>	<b>Monique</b>	
Tél	06 50 28 41 51	04 68 80 96 12	06 31 82 34 52	
mail	<a href="mailto:fierret.pierre@free.fr">fierret.pierre@free.fr</a>	<a href="mailto:mertens.chantal@neuf.fr">mertens.chantal@neuf.fr</a>	<a href="mailto:moniquefellerbouillet@yahoo.fr">moniquefellerbouillet@yahoo.fr</a>	
<b>Objectifs pédagogiques</b> <i>À la fin du module, chaque participant doit être capable de :</i>	Connaitre le clavier, la souris. De créer des dossiers et sous dossiers, renommer les dossiers et fichiers Le copier-coller, le couper coller, le glisser déposer. Le classement des documents et photos. Savoir-faire une lettre, utiliser internet, la messagerie. Utiliser la clé USB			
<b>Prérequis</b> <i>Avant de commencer, chaque participant doit :</i>	Avoir de la motivation.			
<b>Moyens mis en œuvre dans l'atelier</b>	<ul style="list-style-type: none"> <li>➤ Exercices pratiques sur ordinateur</li> <li>➤ Documents pédagogiques sur l'ordinateur.</li> <li>➤ Logiciels utilisés, ( Wordpad pour le courrier</li> <li>➤ Cours magistral suivi d'un exercice de mises en applications.</li> <li>➤ Suivi rapproché des participants.</li> </ul>			

### Comment utiliser son ordinateur

#### **1/ découverte du clavier :**

Apprendre à utiliser les touches  
Exercices de frappe

#### **2 / découverte de la souris :**

Manipulation de la souris  
Exercices à la manipulation

#### **3/ Mise en forme de textes :**

Modification des polices, couleurs, tailles  
Exercices et mise en forme

#### **4/ Initiation au copier, coller / couper, coller / coller et glisser**

Exercices, exercices, exercices

#### **5/ Création de dossiers et sous dossiers**

Exercices, exercices, exercices,  
Renommer les dossiers

#### **6/ Insertion de documents dans les dossiers**

Classement de documents et des photos de l'appareil photo ou du smartphone.

#### **7/ Utilisation d'une clé USB ou d'un disque dur externe.**

Analyse de la clé et du disque dur par un antivirus  
Transfert de documents de la clé USB vers l'ordinateur et inversement.

#### **8/ Internet suivant l'évolution du cours.**

La Messageries , et plus .....

Détails

